

## คู่มือการใช้งานฐานข้อมูล

# Academic Search Complete

ฐานข้อมูลสหสาขาวิชา ประกอบด้วยวารสารฉบับเต็มมากกว่า 8,500 ชื่อเรื่อง ย้อนหลังไปตั้งแต่ปี ค.ศ 1887 และครอบคลุมทุกสาขาวิชาการ ได้แก่ มานุษยวิทยา, ดาราศาสตร์, ชีววิทยา, เคมี, วิศวกรรมโยธา, วิศวกรรมศาสตร์, การศึกษาชาติพันธุ์และวัฒนธรรม, ภูมิศาสตร์, กฎหมาย, วัสดุศาสตร์, คณิตศาสตร์, ดนตรี, เกษศาสตร์, ฟิสิกส์, จิตวิทยา, ศาสนาและเทววิทยา, สัตวแพทยศาสตร์, สตรีศึกษา, สัตววิทยา และสาขาอื่น ๆ

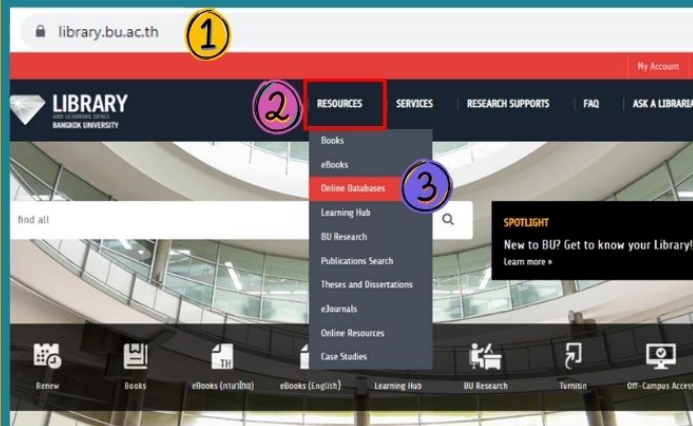


หมายเหตุ: กรณีที่ใช้ภายนอกมหาวิทยาลัย ต้องติดตั้ง BU VPN ก่อนเข้าสู่ฐานข้อมูล

สำนักหอสมุดและพื้นที่การเรียนรู้  
มหาวิทยาลัยกรุงเทพ

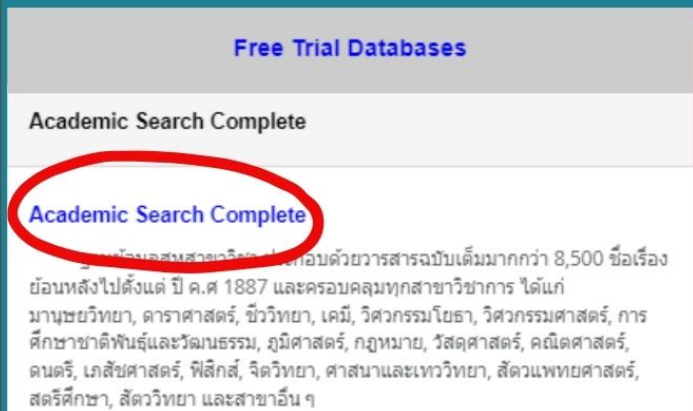
## การเข้าใช้งานฐานข้อมูล

1. พิมพ์ Url: library.bu.ac.th
2. คลิก Resources --> online databases หน้าเว็บไซต์หอสมุดฯ



3. Log in : Username และ Password

4. คลิกที่ฐานข้อมูล Academic Search Complete จะปรากฏหน้าจอ ดังนี้



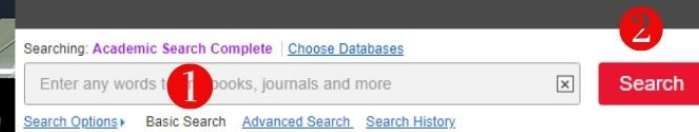
## การสืบค้นฐานข้อมูล

### Basic Search

เป็นวิธีการสืบค้นที่ง่ายและรวดเร็ว

ขั้นตอนการสืบค้น

1. พิมพ์คำค้น
2. เลือก Search

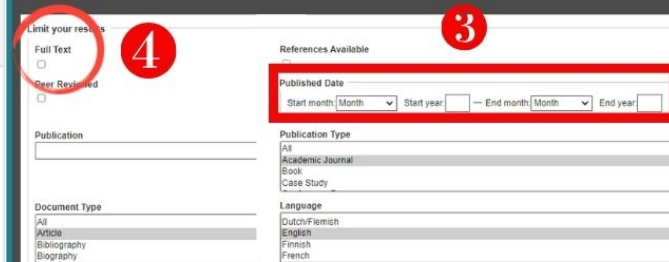


### Advanced Search

เป็นการสืบค้นสำหรับผู้ที่มีรายละเอียดในการสืบค้นมาก หรือต้องการจำกัดหรือขยายการสืบค้นให้ครอบคลุมมากขึ้น

ขั้นตอนการสืบค้น

1. พิมพ์คำค้น
2. ระบุคำเชื่อม
3. ระบุระยะเวลาที่ตีพิมพ์
4. เลือกสืบค้นในเอกสารฉบับเต็ม
5. เลือก Search



## หน้าแสดงผลลัพธ์

1. Limit To: Full Text, References Available, Peer Reviewed

2. Search results: 1 - 20 of 17,750

3. PDF Full Text (1.4MB)

4. Search results: 1 - 20 of 17,750

1. กำหนดข้อจำกัดให้แคบลง
2. ผลลัพธ์ที่ปรากฏจากคำสืบค้น
3. คลิกเพื่อเรียกดูเฉพาะบทความฉบับเต็ม
4. จำนวนผลลัพธ์

## ดาวน์โหลดไฟล์บทความฉบับเต็ม

1. HTML Full Text, PDF Full Text (237KB)

2. Tools: Google Drive, Add to folder, Print, E-mail, Save, Cite, Export, Create Note, Permalink, Listen, Translate

3. Tools: Google Drive, Add to folder, Print, E-mail, Save, Cite, Export, Create Note, Permalink, Listen, Translate

4. Tools: Google Drive, Add to folder, Print, E-mail, Save, Cite, Export, Create Note, Permalink, Listen, Translate

1. ดาวน์โหลดบทความฉบับเต็ม
2. ทำรายการอ้างอิง
3. ทำบรรณานุกรม
4. ลิงก์แบบถาวร

สำนักหอสมุดและพื้นที่การเรียนรู้ มหาวิทยาลัยกรุงเทพ

## แสดงรูปแบบไฟล์ HTML

การใช้ฟังก์ชันแปลภาษา อ่านออกเสียง บทความ ในรูปแบบไฟล์ HTML

1. HTML Full Text, PDF Full Text (237KB)

2. Choose Language, Translate

3. Listen

คลิกบทความ ในรูปแบบไฟล์ HTML แสดงผลลัพธ์ดังนี้

1. HTML Full Text, PDF Full Text (237KB)

2. Choose Language, Translate

3. Listen

1. คลิกเพื่อฟังการอ่านออกเสียงและแปลภาษา
2. เลือกแปลภาษา
3. ฟังการอ่านออกเสียงบทความ

คลิกเพื่อแปลภาษา

1. Listen

2. Choose Language, Translate

3. Listen

4. Choose Language, Translate

## คลิกฟังการอ่านออกเสียงบทความ

Listen

## การจัดการผลลัพธ์

เมื่อคลิกเลือกการแสดงผลที่ละเอียดรายการ จะพบทางเลือกลำหรับจัดการผลลัพธ์ด้านขวามือ ดังภาพ

Tools	
Google Drive	สามารถเก็บและแชร์ข้อมูลใน Google Drive
Add to folder	การส่งรายการไปเก็บไว้ในโฟลเดอร์
Print	การสั่งพิมพ์รายการที่เลือก
E-mail	การส่งอีเมลไปยังผู้รับที่ต้องการ
Save	การบันทึกรายการในรูปแบบ .txt
Cite	การสร้างรายการอ้างอิง เช่น APA MLA
Export	การส่งรายการบรรณานุกรมไปยัง EndNote
Create Note	การสร้างบันทึกย่อ
Permalink	การเรียกดู link แบบถาวร
Share	การแบ่งปันข้อมูลไปยัง Social Network
Listen	การฟังการอ่านออกเสียงบทความ
Translate	การเลือกแปลภาษา