



คู่มือการใช้ฐานข้อมูล

Communication & Mass Media Complete (CMMC)

ฐานข้อมูลชั้นนำระดับโลก เพื่องานวิจัยที่มีคุณภาพที่เกี่ยวข้องกับสาขาวิชาวารสารศาสตร์ นิเทศศาสตร์ การสื่อสารมวลชนและภาษาศาสตร์ CMMC ประกอบด้วยเนื้อหาของ CommSearch (เดิมผลิตโดย the National Communication Association) และ Mass Media Articles Index (เดิมผลิตโดย Penn State) พร้อมกับวารสารอื่น ๆ อีกมากมายในสาขาสื่อสารมวลชนและที่เกี่ยวข้องอื่น ๆ

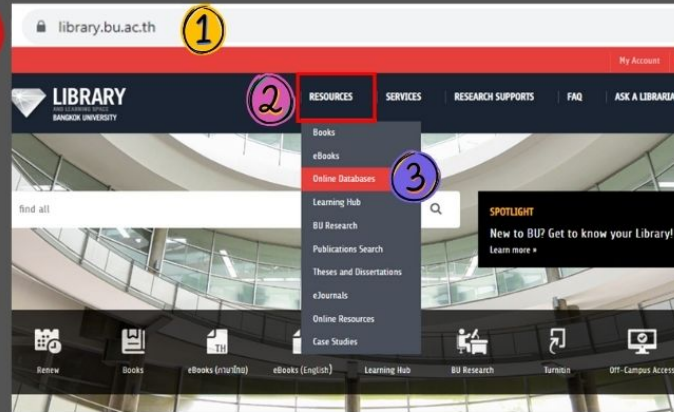


หมายเหตุ: กรณีที่ใช้ภายนอกมหาวิทยาลัย กรุณาติดตั้ง BU VPN ก่อนเข้าใช้ฐานข้อมูล

สำนักหอสมุดและพื้นที่การเรียนรู้
มหาวิทยาลัยกรุงเทพ

การเข้าใช้งานฐานข้อมูล

1. พิมพ์ Url: library.bu.ac.th
2. คลิก **Resources** --> **online databases** หน้าเว็บไซต์หอสมุดฯ



3. Log in : Username และ Password

Log in to Online Database

Log In

4. คลิกที่ฐานข้อมูล Communication & Mass Media Complete (CMMC) จะปรากฏหน้าจอ ดังนี้



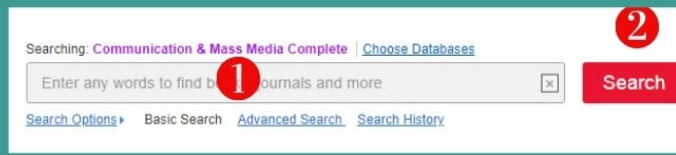
การสืบค้นฐานข้อมูล

Basic Search

เป็นวิธีการสืบค้นที่ง่ายและรวดเร็ว

ขั้นตอนการสืบค้น

1. พิมพ์คำค้น
2. เลือก Search

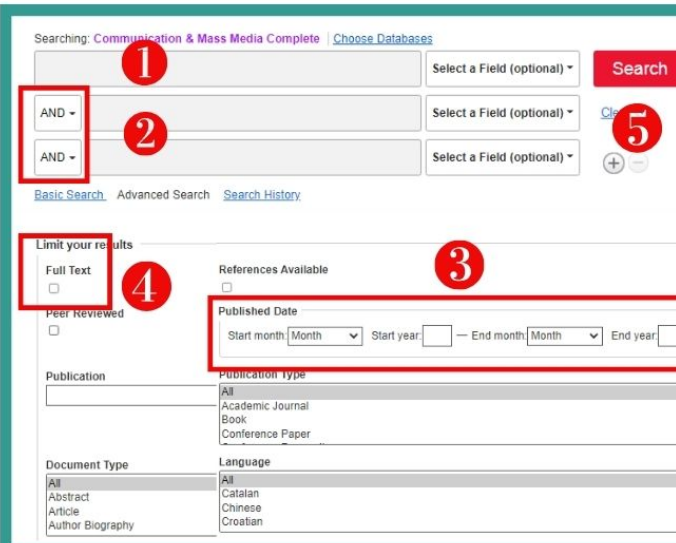


Advanced Search

เป็นการสืบค้นสำหรับผู้ที่มีรายละเอียดในการสืบค้นมาก หรือต้องการจำกัดหรือขยายการสืบค้นให้ครอบคลุมมากขึ้น

ขั้นตอนการสืบค้น

1. พิมพ์คำค้น
2. ระบุค่าเชื่อม
3. ระบุระยะเวลาที่ตีพิมพ์
4. เลือกสืบค้นในเอกสารฉบับเต็ม
5. เลือก Search



หน้าแสดงผลลัพธ์

1. กำหนดข้อจำกัดผลลัพธ์ให้แคบลง

2. รายชื่อบทความที่ปรากฏตามคำสืบค้น

3. คลิกบทความฉบับเต็ม

- กำหนดข้อจำกัดผลลัพธ์ให้แคบลง
- รายชื่อบทความที่ปรากฏตามคำสืบค้น
- คลิกบทความฉบับเต็ม

ดาวน์โหลดไฟล์หน้าแสดงผลลัพธ์

1. ดาวน์โหลดบทความฉบับเต็ม

2. ทำรายการอ้างอิง

3. ทำบรรณานุกรม

4. ลิงก์แบบถาวร

- ดาวน์โหลดบทความฉบับเต็ม
- ทำรายการอ้างอิง
- ทำบรรณานุกรม
- ลิงก์แบบถาวร

สำนักหอสมุดและพื้นที่การเรียนรู้ มหาวิทยาลัยกรุงเทพ

แสดงรูปแบบไฟล์ HTML

การใช้ฟังก์ชันแปลภาษา อ่านออกเสียง บทความ ในรูปแบบไฟล์ HTML

1. คลิกบทความ ในรูปแบบไฟล์ HTML แสดงผลลัพธ์ดังนี้

คลิกบทความ ในรูปแบบไฟล์ HTML แสดงผลลัพธ์ดังนี้

2. เลือกแปลภาษา

3. ฟังการอ่านออกเสียงบทความ

- คลิกเพื่อฟังการอ่านออกเสียงและแปลภาษา
- เลือกแปลภาษา
- ฟังการอ่านออกเสียงบทความ

คลิกเพื่อแปลภาษา

3. ฟังการอ่านออกเสียงบทความ

สาธารณะ โทร์ทัศน์ ในแอนเดียนอเมริกา: ประวัติศาสตร์การเปลี่ยนแปลง การวิจารณ์จากวารสารจินดาโบลิเวียซิสโคลอมเบียเอกวาดอร์และเปรู

3. ฟังการอ่านออกเสียงบทความ

คลิกฟังการอ่านออกเสียงบทความ

Public Television in Andean America: History, Ownership Changes from Argentina, Bolivia, Chile, Colombia, Ecuador, and Peru

3. ฟังการอ่านออกเสียงบทความ

การจัดการผลลัพธ์

เมื่อคลิกเลือกการแสดงผลลัพธ์ที่ละรายการ จะพบทางเลือก สำหรับจัดการผลลัพธ์ด้านขวามือ ดังภาพ

Tools	
Google Drive	สามารถเก็บและแชร์ข้อมูลใน Google Drive
Add to folder	การส่งรายการไปเก็บไว้ในโฟลเดอร์
Print	การสั่งพิมพ์รายการที่เลือก
E-mail	การส่งอีเมลไปยังผู้รับที่ต้องการ
Save	การบันทึกรายการในรูปแบบ .txt
Cite	การสร้างรายการอ้างอิง เช่น APA MLA
Export	การส่งรายการบรรณานุกรมไปยัง EndNote
Create Note	การสร้างบันทึกย่อ
Permalink	การเรียกดู link แบบถาวร
Share	การแบ่งปันข้อมูลไปยัง Social Network
Listen	การฟังการอ่านออกเสียงบทความ
Translate	การเลือกแปลภาษา