



คู่มือการใช้งานข้อมูล

Thailandlaw 9

ศูนย์รวมข้อมูลกฎหมายและ คำพิพากษาศาลฎีกา ประกอบด้วยฐานข้อมูลกฎหมาย และคำพิพากษาศาลฎีกา ตั้งแต่ ปี พ.ศ. 2500 ถึง ปัจจุบัน

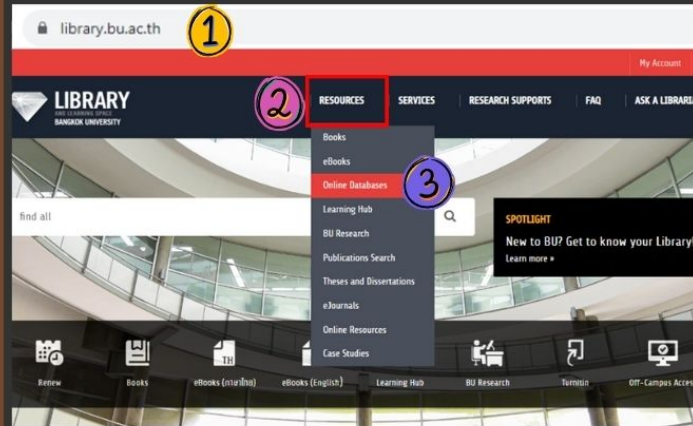


หมายเหตุ: กรณีที่ใช้ภายนอกมหาวิทยาลัย ต้องติดตั้ง BU VPN ก่อนเข้าสู่ฐานข้อมูล

สำนักหอสมุดและพื้นที่การเรียนรู้ มหาวิทยาลัยกรุงเทพ

การเข้าใช้งานฐานข้อมูล

1. พิมพ์ Url: library.bu.ac.th
2. คลิก Resources --> online databases หน้าเว็บไซต์หอสมุดฯ



3. Log in : Username และ Password

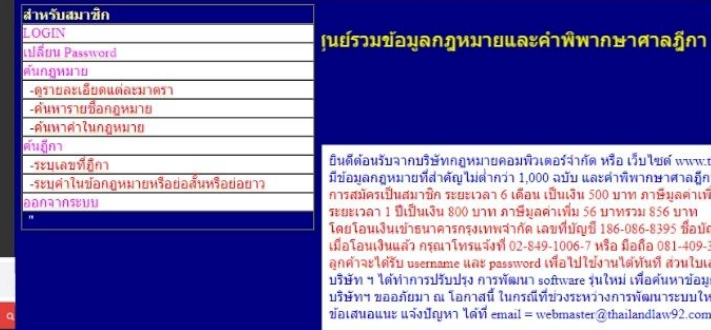
Log in to Online Database

Log In

4. คลิกที่ฐานข้อมูล Thailandlaw 9 จะปรากฏหน้าจอ ดังนี้




5. หน้าเว็บไซต์ THailandlaw 9



6. คลิก Log in แล้วใส่ Username และ Password จากหน้า Online Database ของฐานข้อมูล Thailandlaw 9



เมื่อ Log in เข้าใช้งานแล้วให้เลือกเมนูด้านซ้าย เพื่อ ค้นกฎหมาย ที่ต้องการค้นหาได้เลย



เมื่อ Log in เข้าใช้งานแล้วให้เลือกเมนูด้านซ้าย เพื่อ ค้นฎีกา ที่ต้องการค้นหาได้เลย



การรวมคำพิพากษาศาลฎีการะหว่างปีเริ่มต้น กับฎีกาปีสุดท้าย ถ้าจำนวนปีมาก จะทำให้การค้นหาช้าตามจำนวนปีที่ระบุ ค่าเริ่มต้น 5 ปี ตั้งแต่ปี 2560-2564 สามารถเปลี่ยนค่าได้